

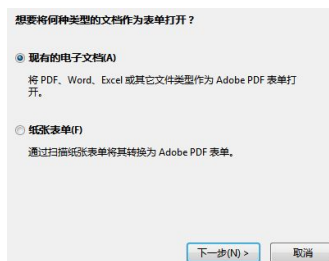


1、打开  ZXJL-01首次认证申请表-2018



2、打开菜单栏  表单

3、“启用表单向导”。

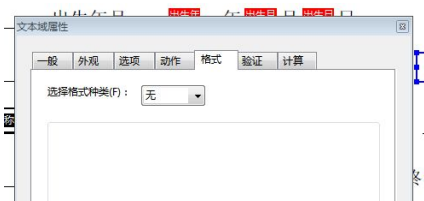
4、按照指引点击下一步。



5、进入后双击右图

身份证号：
联系电话：

6、双击会出现



7、把格式修改成无。

其他设置都可在这个这个页面操作。